

Die leuchtende Kugel übernimmt die Funktion der Allgemeinbeleuchtung in Verkaufsräumen, Hallen, Foyers und Passagen. Als Zitat der klassischen Leuchtenform kombiniert die moderne Pendelleuchte PEARL heute hochwertige Materialität und Verarbeitung mit einer Vielzahl an Größen mit bis zu einem Meter Durchmesser. Dank der verstellbaren Stahlseilaufhängung lässt sie sich in unterschiedlichen Höhen fixieren.

The luminous sphere functions as general lighting in showrooms, halls, foyers and passages. As a replica of luminaires in the traditional form, this modern pendant, PEARL, combines high-quality materials and workmanship with a wide range of different sizes, up to one metre in diameter. Thanks to its adjustable steel cable suspension, it can be positioned at different heights.

PEARL

PEARL

Pendelleuchte

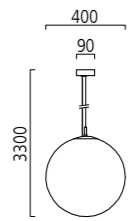
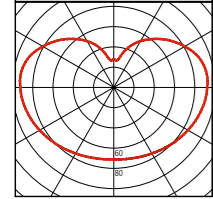
- › Oberfläche Baldachin chrom
- › Abdeckung PE naturweiß für homogene Ausleuchtung und hohe Stabilität
- › Werkzeuglos höhenverstellbare Stahlseilaufhängung
- › L 3.000 mm
- › Lichtverteilung direkt/indirekt

Pendant light

- › Surface canopy chrome
- › Ball in natural white PE for uniform illumination and great stability
- › Tool-free, height-adjustable steel cable suspension
- › L 3.000 mm
- › Direct/indirect light distribution

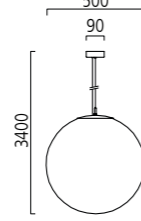


PEARL



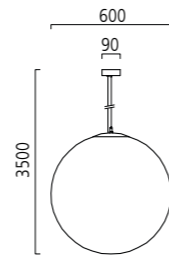
Ø 400 x 3.300 mm

3000 K, 17 W, 94 lm/W, Ra > 80	3,8 kg
147-101-203	ON/OFF
147-101-223	DIM DALI
4000 K, 17 W, 97 lm/W, Ra > 80	3,8 kg
147-101-204	ON/OFF
147-101-224	DIM DALI



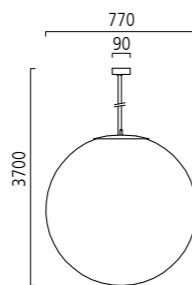
Ø 500 x 3.400 mm

3000 K, 31 W, 103 lm/W, Ra > 80	6 kg
147-102-203	ON/OFF
147-102-223	DIM DALI
4000 K, 31 W, 106 lm/W, Ra > 80	6 kg
147-102-204	ON/OFF
147-102-224	DIM DALI



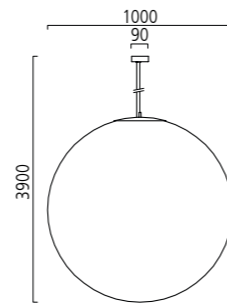
Ø 600 x 3.500 mm

3000 K, 44 W, 108 lm/W, Ra > 80	9,3 kg
147-103-203	ON/OFF
147-103-223	DIM DALI
4000 K, 44 W, 114 lm/W, Ra > 80	9,3 kg
147-103-204	ON/OFF
147-103-224	DIM DALI



Ø 770 x 3.700 mm

3000 K, 84 W, 113 lm/W, Ra > 80	13,8 kg
147-104-203	ON/OFF
147-104-223	DIM DALI
4000 K, 84 W, 118 lm/W, Ra > 80	13,8 kg
147-104-204	ON/OFF
147-104-224	DIM DALI



Ø 1000 x 3.900 mm

3000 K, 109 W, 109 lm/W, Ra > 80	29,5 kg
147-105-203	ON/OFF
147-105-223	DIM DALI
4000 K, 109 W, 114 lm/W, Ra > 80	29,5 kg
147-105-204	ON/OFF
147-105-224	DIM DALI

